

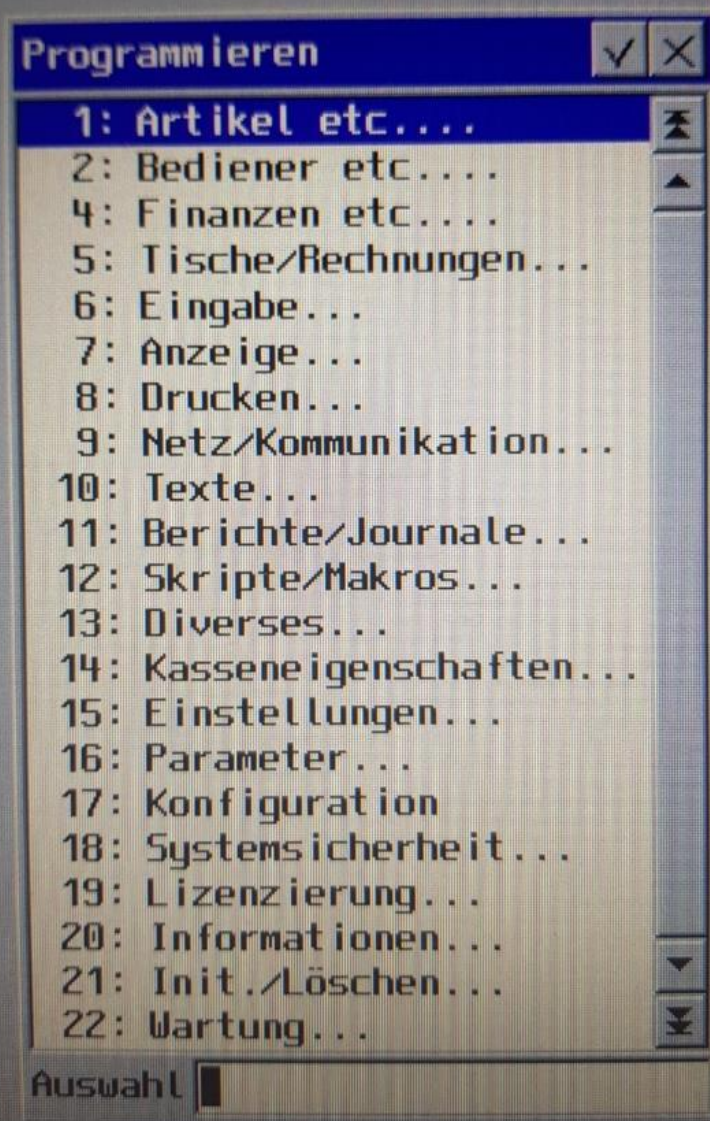
Kurzanleitung für Programmänderung an Kassensystem Vectron POS

Hinweise:

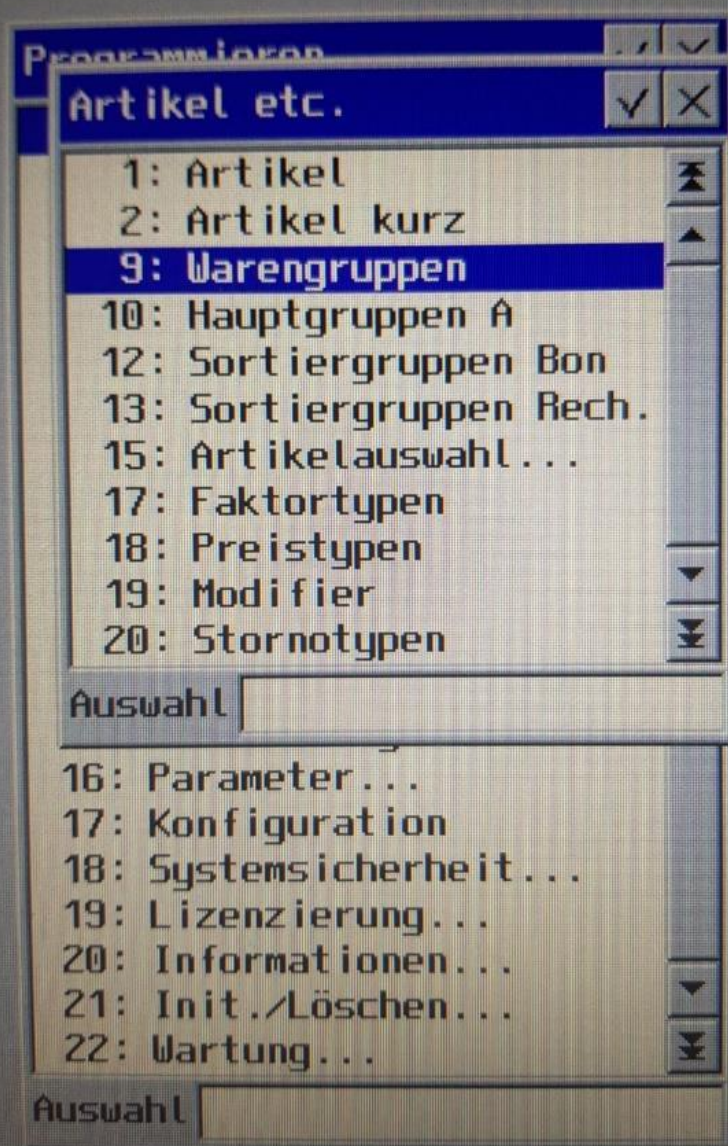
- bitte beachten Sie bei den Abbildungen das die Programmnummer evtl. bei Ihnen anders sind
- Programmpunkte sind per Touch oder mit „Enter“ zu bestätigen

Änderung der Mehrwertsteuer für Speisen auf den ermäßigten Steuersatz auf 7% ab dem 01.01.2026

- Chefschlüssel anhalten / Chefbediener anmelden
- Taste (Chef Funktionen) Modus – Programmieren
- Artikel etc... (Abbildung 1)
- Warengruppen (Abbildung 2)
- Darin gelangt man durch mehrmaliges Betätigen der „Enter-Taste“ nach rechts, bis zur Spalte mit der Überschrift „Steuer Nr.1“. (Abbildung 3)
- Mittels „Pfeil runter“ (Taste Feld runter) gelangen Sie jeweils in die nächste Zeile.
- Dort ändern Sie nur bei Speisen-Warengruppen die Steuer Nr. von 1 auf 2 (Wenn sie die 1 oder 2 in der Steuerspalte antippen, werden Ihnen die Steuersätze angezeigt (Abbildung 4). Dieses Fenster verlassen Sie mit der „ESC-Taste“ – (Nur bei Touch-Systemen))
- Bitte achten Sie darauf, dass meist am Ende der Liste noch die Warengruppe „Divers Küche“ oder „Divers Speisen“ programmiert ist, die ebenfalls umgestellt werden muss.
- Haben Sie diese Änderungen korrekt vorgenommen sollte Sie jetzt bei jeder Speisen Warengruppe, in der Spalte Steuernummer 1 eine 2 stehen haben. (Abbildung 5)
- Nach Umstellung aller Speisen-Warengruppen gelangen sie durch mehrmalige Betätigung der „ESC-Taste“ zurück in den Registrierbildschirm..



(Abbildung 1)



(Abbildung 2)

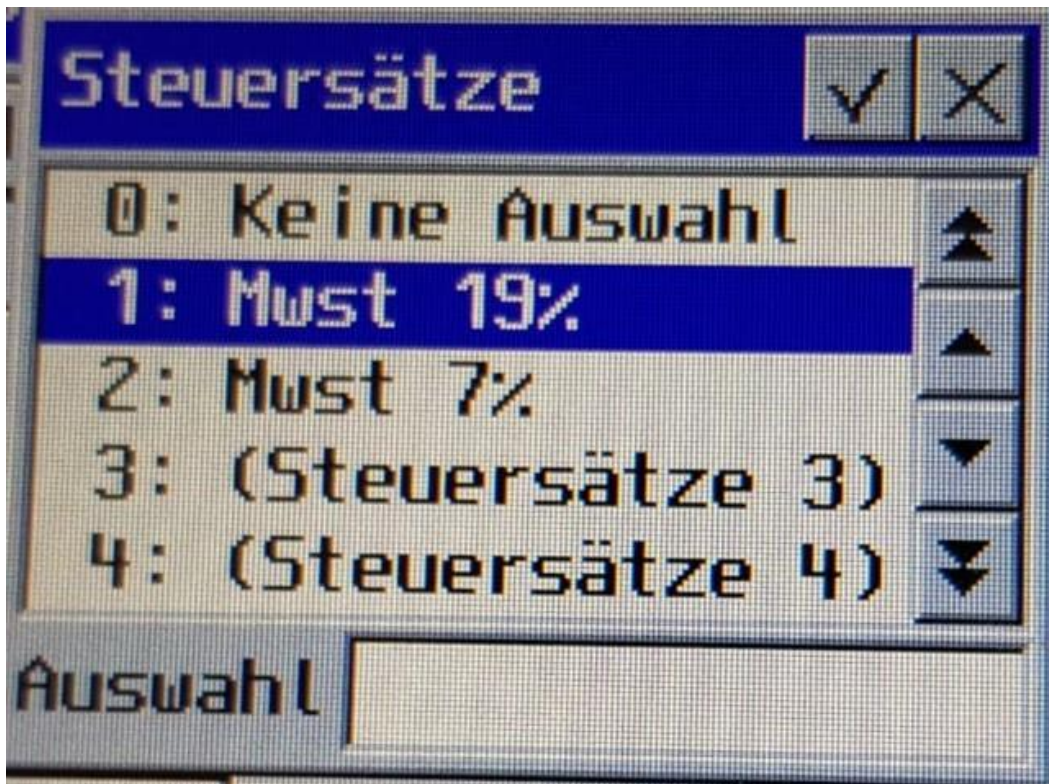
Warengruppen

Nunmer	Name	*A-Hauptgruppe[+]	*Preistyp[+]	*Negativ	Drucken...	*Faktortyp[+]	*Steuer Nr. 1[+]	*Sort
1	Bier	2	0	0	[...]	1	1	2
2	Alk. freie Getränke	2	0	0	[...]	1	1	2
3	Moselsschnaps	2	0	0	[...]	1	1	2
4	Spirituosen	2	0	0	[...]	1	1	2
5	Offene Weine	2	0	0	[...]	1	1	2
6	Flaschenweine	2	0	0	[...]	1	1	2
7	Kaffee	2	0	0	[...]	1	1	2
8		0	0	0	[...]	1	1	0
9		0	0	0	[...]	1	1	0
10		0	0	0	[...]	1	1	0
11	Suppen	1	0	0	[...]	1	1	1
12	Kalte Speisen	1	0	0	[...]	1	1	1
13	Flanckuchen	1	0	0	[...]	1	1	1
14	Pizza	1	0	0	[...]	1	1	1
15	Tagesgerichte	1	0	0	[...]	1	1	1
16	Grill	1	0	0	[...]	1	1	1
17	Spargel	1	0	0	[...]	1	1	1
18	Eis	1	0	0	[...]	1	1	1
19	Snacks	1	0	0	[...]	1	1	1
20		0	0	0	[...]	1	1	0
21	Weinzubehör	3	0	0	[...]	1	1	2
22	Mitnahmeartikel	3	0	0	[...]	1	1	1

Eingabe: Ziff.(0 - 8)

Esc	Tabelle / Maske	Editor	Auswahl	Satz zurück	Satz vor	Gehe zu	Neuer Satz	Sätze löschen	Sonder-tasten	Markieren	Einfügen	Löschen	Backspace	Seite hoch	Feld hoch
Kontext-funktion	1	2	3	4	5	6	7	8	9	0	ß	Text markie	Text kopier	Seite runte	Feld runte
Shift Lock	Q	W	E	R	T	Z	U	I	O	P	Ü	+	Text einfüg	<<	>>
Shift	A	S	D	F	G	H	J	K	L	Ö	Ä	%	*	<	>
Clear	&	Y	X	C	V	B	N	M	,	.	-	:		Enter	

(Abbildung 3)



(Abbildung 4)

Warengruppen

Nummer	Name	*Hauptgruppe[*]	*Preistyp[*]	*Negativ	Drucken...	*Faktortyp[*]	*Steuer Nr. 1[*]	*Sort
1	Bier	2	0	0	[...]	1	1	2
2	Alk. freie Getränke	2	0	0	[...]	1	1	2
3	Moselsschnaps	2	0	0	[...]	1	1	2
4	Spiritiosen	2	0	0	[...]	1	1	2
5	Offene Weine	2	0	0	[...]	1	1	2
6	Flascheweine	2	0	0	[...]	1	1	2
7	Kaffee	2	0	0	[...]	1	1	2
8		0	0	0	[...]	1	1	0
9		0	0	0	[...]	1	1	0
10		0	0	0	[...]	1	1	0
11	Suppen	1	0	0	[...]	1	2	1
12	Kalte Speisen	1	0	0	[...]	1	2	1
13	Flanckuchen	1	0	0	[...]	1	2	1
14	Pizza	1	0	0	[...]	1	2	1
15	Tagesgerichte	1	0	0	[...]	1	2	1
16	Grill	1	0	0	[...]	1	2	1
17	Spargel	1	0	0	[...]	1	2	1
18	Eis	1	0	0	[...]	1	2	1
19	Snacks	1	0	0	[...]	1	1	0
20		0	0	0	[...]	1	1	2
21	Weinzubehör	3	0	0	[...]	1	1	1
22	Mitnahmeartikel	3	0	0	[...]	1	1	1

Eingabe: Ziff.(0 - 8)

Esc	Tabelle / Maske	Editor	Auswahl	Satz zurück	Satz vor	Gehe zu	Neuer Satz	Sätze löschen	Sonder-Tasten	Markieren	Einfügen	Löschen	Backspace	Seite hoch	Feld hoch
Kontextfunktion	1	2	3	4	5	6	7	8	9	0	B	Text markieren	Text kopieren	Seite runte	Feld runte
Shift Lock	Q	W	E	R	T	Z	U	I	O	P	Ü	+	Text einfügen	<<	>>
Shift	A	S	D	F	G	H	J	K	L	Ö	Ä	%	*	<	>
Clear	&	Y	X	C	V	B	N	M	,	.	-	:		Enter	

(Abbildung 5 nach Umstellung)